



REVERSO 361°


Tyylikäs puhallin konvektori, yhtä mukautettava kuin ympäristösi. Suorituskyky ja tehokkuus luokan huipulla.



12 cm: Ohuin markkinoilla

Jokainen REVERSO-malliston malli on markkinoiden ohuin

12 cm:n todellisella paksuudellaan koko korkeudellaan se on 10 % ohuempi kuin mikään suora kilpailija markkinasegmentillään. Laitteen erottuva ominaisuus on etusäleiköiden puuttuminen innovatiivisen tuuletusjärjestelmän ansiosta, joka parantaa suorituskykyä alipaineessa. Reverso, todellinen vallankumous konvektoreiden alalla, ei iskulause vaan tosiasia.



HW



Reverso HW, seinämalli

Ominaisuudet, jotka erottavat sen saman kategorian tuotteista ovat:

- Erittäin ohut paksuus, vain 12 cm
- Minimimelutaso äänirajan alapuolella, 20 dB (A)
- DC-invertteriteknikka
- Alhainen virrankulutus, vain 4 wattia

- Moderni muotoilu
- Etupaneeli karkaistua lasikristallia
- Laskostetut ruostumattomasta teräksestä valmistetut suodattimet rajoittamaton kesto
- Tangentiaalinen alumiinituuletin lisää tehokkuutta
- Säätimet infrapunasäädin tai langallisella seinäsäätimellä
- Digitaalinen huonelämpötilan ilmaisin

FS



Reverso FS, lattia/katto malli

Ominaisuudet, jotka erottavat sen saman kategorian tuotteista ovat:

- Erittäin ohut paksuus, vain 12 cm
- Minimimelutaso äänirajan alapuolella, 20 dB (A)
- DC-invertteriteknikka
- Alhainen virrankulutus, vain 4 wattia

- Etupaneeli karkaistua lasikristallia
- Kaksinkertainen julkisivu, edessä ja takana, pyynnöstä
- Säteilypaneeli pyynnöstä
- Laskostetut ruostumattomasta teräksestä valmistetut suodattimet rajoittamaton kesto
- Tangentiaalinen alumiinituuletin lisää tehokkuutta
- Säätimet infrapunasäädin tai langallisella seinäsäätimellä
- Vasen tai oikea hydrauliliitännät aina käytettävissä ilman lisätyötä

SM



Reverso SM, matala lattiamalli

Ominaisuudet, jotka erottavat sen saman kategorian tuotteista ovat:

- Erittäin ohut paksuus, vain 12 cm
- Minimimelutaso äänirajan alapuolella, 20 dB (A)
- DC-invertteriteknikka
- Alhainen virrankulutus, vain 4 wattia
- Moderni muotoilu

- Etupaneeli karkaistua lasikristallia
- Kaksinkertainen julkisivu, edessä ja takana, pyynnöstä
- Säteilypaneeli pyynnöstä
- Laskostetut ruostumattomasta teräksestä valmistetut suodattimet rajoittamaton kesto
- Tangentiaalinen alumiinituuletin lisää tehokkuutta
- Säätimet infrapunasäädin tai langallisella seinäsäätimellä
- Vasen tai oikea hydrauliliitännät aina käytettävissä ilman lisätyötä

BT



Reverso BT, kylpyhuoneisiin ja palvelutiloihin.

Ominaisuudet, jotka erottavat sen saman kategorian tuotteista ovat:

- Erittäin ohut paksuus, vain 12 cm
- Minimimelutaso äänirajan alapuolella, 20 dB (A)
- DC-invertteriteknikka
- Alhainen virrankulutus, vain 4 wattia
- Moderni muotoilu

- Modern design
- Etupaneeli karkaistua lasikristallia
- Säteilypaneeli 200 wattia vakiona
- Laskostetut ruostumattomasta teräksestä valmistetut suodattimet rajoittamaton kesto
- Tangentiaalinen alumiinituuletin lisää tehokkuutta
- Säätimet infrapunasäädin tai langallisella seinäsäätimellä
- Älykäs näyttö


4 Mallia: Maksimaalinen joustavuus

Reverso koostuu 4 tuotelinjasta maksimaalisen joustavuuden saavuttamiseksi jokaisessa asennuksessa.




HW

Malli REVERSO HW on syntynyt korkealle seinälle asennettavaksi teknisellä ammattikielellä High Wall.



BT

Malli Reverso BT on suunniteltu erityisesti kylpyhuoneisiin, mutta se voidaan sijoittaa myös ovien taakse tai muihin ahtaisiin tiloihin.



FS

Malli Reverso FS on suunniteltu helpottamaan asennusta. Se voi olla nykyaikaisesti lattialla tai vaakatasossa kattoon, oikean- tai vasemmanpuoleisin sitein. Kaikki tämä yhdessä tuotteessa. Tämä tarkoittaa REVERSO 361°:ta.



SM

Malli Reverso SM on sarjan matala runko. Pienentyneen korkeutensa ansiosta se sopii yhteen missä tahansa asennossa. Oikea tai vasen liitännät yhdessä tuotteessa, maksimaalinen käännettävyys.

HW: High wall

Puhdas muotoilu.

- Kolme kokoa 400-600-800
- 2 ja 4 putken asennus
- 2-tie ja 3-tie ohitusventtiilit
- Kevyt ja täydellinen räätälöinti tilauksesta määrän mukaan.
- Helppo asennus ja huolto
- Wi-Fi-ohjaimet helpottavat hallintaa älypuhelimella
- Kaksoisläppä ilmavirran tarkkaan hallintaan
- Kahdeksan nopeusohjelmaa
- Säädetty lämpöteho
- Jäähdytystoiminto
- Lämmitystoiminto
- Kuivaustoitinto
- Puhdistustoiminto
- Säädetty lämpöteho 0,5 - 4 kW



Tekninen tieto HW

Model	U.M.	HW400	HW600	HW800
Nimellis jäähdytysteho	KW	1,20	1,70	2,45
Lämmitysteho	KW	1,68	2,45	3,30
Ilmamäärä (min-max)	m3/h	155-315	240-450	310-540
Ottoteho (min-max)	watt	4-11	5-14	8-17
Minimi äänitaso (SPL)	db(A)	23,0	23,4	25,0
Pituus	mm	873	1065	1257
Korkeus	mm	383	383	383
Syvyys	mm	122	122	122
DC-invertterin moottori pieni teho		yes	yes	yes
Tangentiaalinen alumiinisuuletin		yes	yes	yes
Kaukosäädin		yes	yes	yes
LCD-näyttö		yes	yes	yes
Laskostettu ruostumattomasta teräksestä valmistettu suodatin		yes	yes	yes
Etupaneeli karkaistua lasia		yes	yes	yes
Koneen runko pulverimaalattua terästä		yes	yes	yes
Jännite	V-Hz	220-50	220-50	220-50
LISÄVARUSTEET				
Ylellinen kosketusnäytön sisäänrakennettu ohjaus		optional	optional	optional
Ylellinen kosketusnäytön sisäänrakennettu ohjaus Wi-Fi-yhteydellä		optional	optional	optional
Veden lämpötila-anturi		optional	optional	optional
3-tieventtiilisarja 2-putkella		optional	optional	optional
3-tieventtiilisarja, jossa ohivirtaus 4 putkelle		optional	optional	optional
Suora 2-tieventtiilisarja		optional	optional	optional
Kiinnitysjalat maahan		no	no	no
Säteilevä etupaneeli		no	no	no
Vaakasuora asennuslusta		no	no	no
Takana esteettinen paneeli		no	no	no



TOP-ohjaimet, musta kosketusnäyttö ja Wi-Fi-toiminto helpottaa hallintaa älypuhelimesta sovelluksen kautta. Koko Reverso-sarjaa on helppo hallita säätimien kosketusnäytön ja kätevän sovelluksen ansiosta. On mahdollista hallita verkostoa sekä asuin- että hotellirakenteille, toimistoille ja julkiset rakennukset. Sovellus on saatavilla sekä iOS- että Android-järjestelmille

FS: Lattia asenteinen

- Neljä kokoa 200-400-600-800
- 2 ja 4 putken asennus
- 2-tie ja 3-tie ohitusventtiilit
- Kevyt ja täydellinen räätälöinti määrän ja asiakkaan pyynnöstä
- Helppo asennus ja huolto
- Wi-Fi-ohjaimet helpottavat hallintaa älypuhelimella kätevän sovelluksen kautta
- Säädetty ilmavirta liikkuvilla suulakepuristettua alumiinia olevilla säleiköillä
- Kahdeksan nopeusohjelmaa
- Kaikki yksiköt moduloivalla lämpöteholla.
- Jäähdytystoiminto
- Lämmitystoiminto
- Kuivaustoitinto
- Puhdistustoiminto
- Lämpöteho 0,5-4,7 kW



Tekninen tieto FS

Model	U.M.	FS200	FS400	FS600	FS800
Nimellis jäähdytysteho	KW	0,88	1,81	2,7	3,38
Lämmitysteho	KW	1,10	2,40	3,20	4,23
Ilmamäärä (min-max)	m3/h	80-180	155-315	240-450	310-540
Ottoteho (min-max)	watt	3-12	4-13	5-14	8-17
Minimi äänitaso (SPL)	db(A)	20,5	21,6	23,5	21,7
Pituus	mm	681	873	1065	1257
Korkeus	mm	553	553	553	553
Syvyys	mm	122	122	122	122
DC Inverter moottoriteho		yes	yes	yes	yes
Tangentiaalinen alumiinisuuletin		yes	yes	yes	yes
Kaukosäädin		no	no	no	no
LCD näyttö		no	no	no	no
Laskostettu ruostumattomasta teräksestä valmistettu suodatin		yes	yes	yes	yes
Etupaneeli karkaistua lasia		yes	yes	yes	yes
Runko pulverimaalattua terästä		yes	yes	yes	yes
Jännite	V-Hz	220-50	220-50	220-50	220-50
LISÄVARUSTEET					
Ylellinen kosketusnäytön sisäänrakennettu ohjaus		optional	optional	optional	optional
Ylellinen kosketusnäytön sisäänrakennettu Wifi yhteydellä		optional	optional	optional	optional
Veden lämpötila anturi		optional	optional	optional	optional
3-tie venttiilisarja 2 putkelle		optional	optional	optional	optional
3-tie venttiilisarja 4 putkelle		optional	optional	optional	optional
Suora 2-tieventtiilisarja		optional	optional	optional	optional
Kiinnitysjalat maahan		optional	optional	optional	optional
Säteilevä etupaneeli		optional	optional	optional	optional
Vaakasuoja asennusalusta		optional	optional	optional	optional
Takana esteettinen paneli		optional	optional	optional	optional



TOP-ohjaimet, musta kosketusnäyttö ja Wi-Fi-toiminto helpottaa hallintaa älypuhelimesta sovelluksen kautta. Koko Reverso-sarjaa on helppo hallita säätimien kosketusnäytön ja kätevän sovelluksen ansiosta. On mahdollista hallita verkostoa sekä asuin- että hotellirakenteille, toimistoille ja julkiset rakennukset. Sovellus on saatavilla sekä iOS- että Android-järjestelmille

SM: Matala lattiamalli

- Neljä kokoa 200-400-600-800
- 2 ja 4 putken asennus
- 2-tie ja 3-tie ohitusventtiilit
- Kevyt ja täydellinen räätälöinti määrän ja asiakkaan pyynnöstä
- Helppo asennus ja huolto
- Wi-Fi-ohjaimet helpottavat hallintaa älypuhelimella kätevän sovelluksen kautta
- Säädetty ilmavirta liikkuvilla suulakepuristettua alumiinia olevilla säleiköillä
- Kahdeksan nopeusohjelmaa
- Kaikki yksiköt moduloivalla lämpöteholla.
- Jäähdytystoiminto
- Lämmitystoiminto
- Kuivaustoisiminto
- Puhdistustoiminto
- Lämpöteho 0,5-3,6 kW



Technical data SM


Model	U.M.	SM200	SM400	SM600	SM800
Total cooling capacity	KW	0,58	1,10	1,67	2,39
Total heating capacity main exchanger	KW	0,84	1,62	2,41	3,30
Air flow rate (min-max)	m3/h	75-170	150-305	230-430	300-520
Electric power absorption (min-max)	watt	3-12	4-13	5-14	8-17
Minimum sound pressure (SPL)	db(A)	20,6	22	23,6	20,8
Width	mm	681	873	1065	1257
Height	mm	383	383	383	383
Depth	mm	122	122	122	122
DC Inverter motor low power		yes	yes	yes	yes
Tangential aluminum fan		yes	yes	yes	yes
Remote control		no	no	no	no
LCD display		no	no	no	no
Pleated stainless steel filter		yes	yes	yes	yes
Front panel in tempered glass		yes	yes	yes	yes
Machine frame in powder-coated steel		yes	yes	yes	yes
Supply voltage	V-Hz	220-50	220-50	220-50	220-50
OPTIONAL					
Luxury touch screen built-in control		optional	optional	optional	optional
Luxury touch screen built-in control with wi-fi		optional	optional	optional	optional
Water temperature probe		optional	optional	optional	optional
3-way valve kit with by pass for 2pipes		optional	optional	optional	optional
3-way valve kit with by pass for 4pipes		optional	optional	optional	optional
Straight 2-way valve kit		optional	optional	optional	optional
Ground fixing feet		optional	optional	optional	optional
Front radiant panel		optional	optional	optional	optional
Horizontal installation tray		no	no	no	no
Rear aesthetic panel		optional	optional	optional	optional



TOP-ohjaimet, musta kosketusnäyttö ja Wi-Fi-toiminto helpottaa hallintaa älypuhelimesta sovelluksen kautta. Koko Reverso-sarjaa on helppo hallita säätimien kosketusnäytön ja kätevän sovelluksen ansiosta. On mahdollista hallita verkostoa sekä asuin- että hotellirakenteille, toimistoille ja julkiset rakennukset. Sovellus on saatavilla sekä iOS- että Android-järjestelmille

BT: Kylpyhuone malli

- Kaksi kokoa 200-400
- 2 putki asennus
- 2-tie ja 3-tie ohitusventtiilit
- Kevyt ja täydellinen räätälöinti määrän ja asiakkaan pyynnöstä
- Helppo asennus ja huolto
- Voidaan asentaa ovien taakse
- Wi-Fi-ohjaimet helpottavat hallintaa älypuhelimella
- Säädetty ilmavirta liikkuvilla suulakepuristettua alumiinia olevilla säleiköillä
- Kahdeksan nopeusohjelmaa
- Lämpötehon modulointi erilaisilla puhallinnopeuden asetuksilla
- Jäähdytystoiminto
- Lämmitystoiminto
- Kuivaustoitinto
- Puhdistustoiminto
- Lämmitysteho jopa 1,65 kW



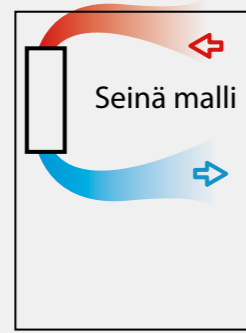
Technical data BT

Model	U.M.	BT200	BT400
Total cooling capacity	KW	0,43	1,20
Total heating capacity main exchanger	KW	0,68	1,45
Air flow rate (min-max)	m3/h	72 - 135	120-225
Electric power absorption (min-max)	watt	3 - 9	4-11
Minimum sound pressure (SPL)	db(A)	19,1	19,1
Width	mm	457	565
Height	mm	798	1100
Depth	mm	122	122
DC Inverter motor low power		yes	yes
Tangential aluminum fan		yes	yes
Remote control		yes	yes
LCD display		yes	yes
Pleated stainless steel filter		yes	yes
Front panel in tempered glass		yes	yes
Machine frame in powder-coated steel		yes	yes
Supply voltage	V-Hz	220-50	220-50
OPTIONAL			
Luxury touch screen built-in control		optional	optional
Luxury touch screen built-in control with wi-fi		optional	optional
Water temperature probe		optional	optional
3-way valve kit with by pass for 2pipes		optional	optional
3-way valve kit with by pass for 4pipes		no	no
Straight 2-way valve kit		optional	optional
Ground fixing feet		no	no
Front radiant panel		yes	yes
Horizontal installation tray		no	no
Rear aesthetic panel		no	no

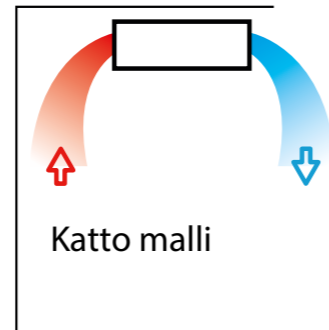
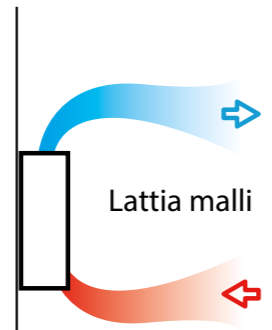


TOP-ohjaimet, musta kosketusnäyttö ja Wi-Fi-toiminto helpottaa hallintaa älypuhelimesta sovelluksen kautta. Koko Reverso-sarjaa on helppo hallita säätimien kosketusnäytön ja kätevän sovelluksen ansiosta. On mahdollista hallita verkostoa sekä asuin- että hotellirakenteille, toimistoille ja julkiset rakennukset. Sovellus on saatavilla sekä iOS- että Android-järjestelmille

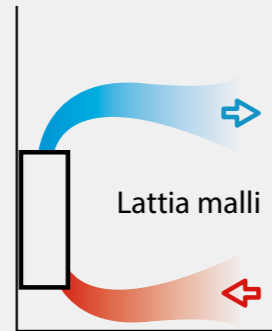
HW: **Seinä malli**



FS: **Lattia malli**



SM: **Matala lattiamalli**



BT: **Kylpyhuone**





Aerfor S.r.l.

Via dell'Industria n. 5A
35020 - Brugine - Padova - Italy

Tel: +39 049 9730045
e-mail : info@aerfor.com
Pec: aerfor@registerpec.it
PIVA 02703580304
R.E.A. : RO-159632

www.aerfor.com

ahlsell ref
One Step Ahead